



УПРАВЛЕНИЕ ФЕДЕРАЛЬНОЙ СЛУЖБЫ
ГОСУДАРСТВЕННОЙ СТАТИСТИКИ
ПО СВЕРДЛОВСКОЙ ОБЛАСТИ
И КУРГАНСКОЙ ОБЛАСТИ

КОЛИЧЕСТВО ХОЗЯЙСТВУЮЩИХ СУБЪЕКТОВ

Свердловской области на 1 января 2024 года

08.02.2024

СОДЕРЖАНИЕ

Предприятия и организации	3
Демография организаций	9
Индивидуальные предприниматели	12

1

Предприятия и организации

КОЛИЧЕСТВО ПРЕДПРИЯТИЙ И ОРГАНИЗАЦИЙ

в разрезе видов экономической деятельности

СВЕРДЛОВСКСТАТ

Всего

115 234 организаций

январь – декабрь 2023 г.
к январю – декабрю 2022 г.

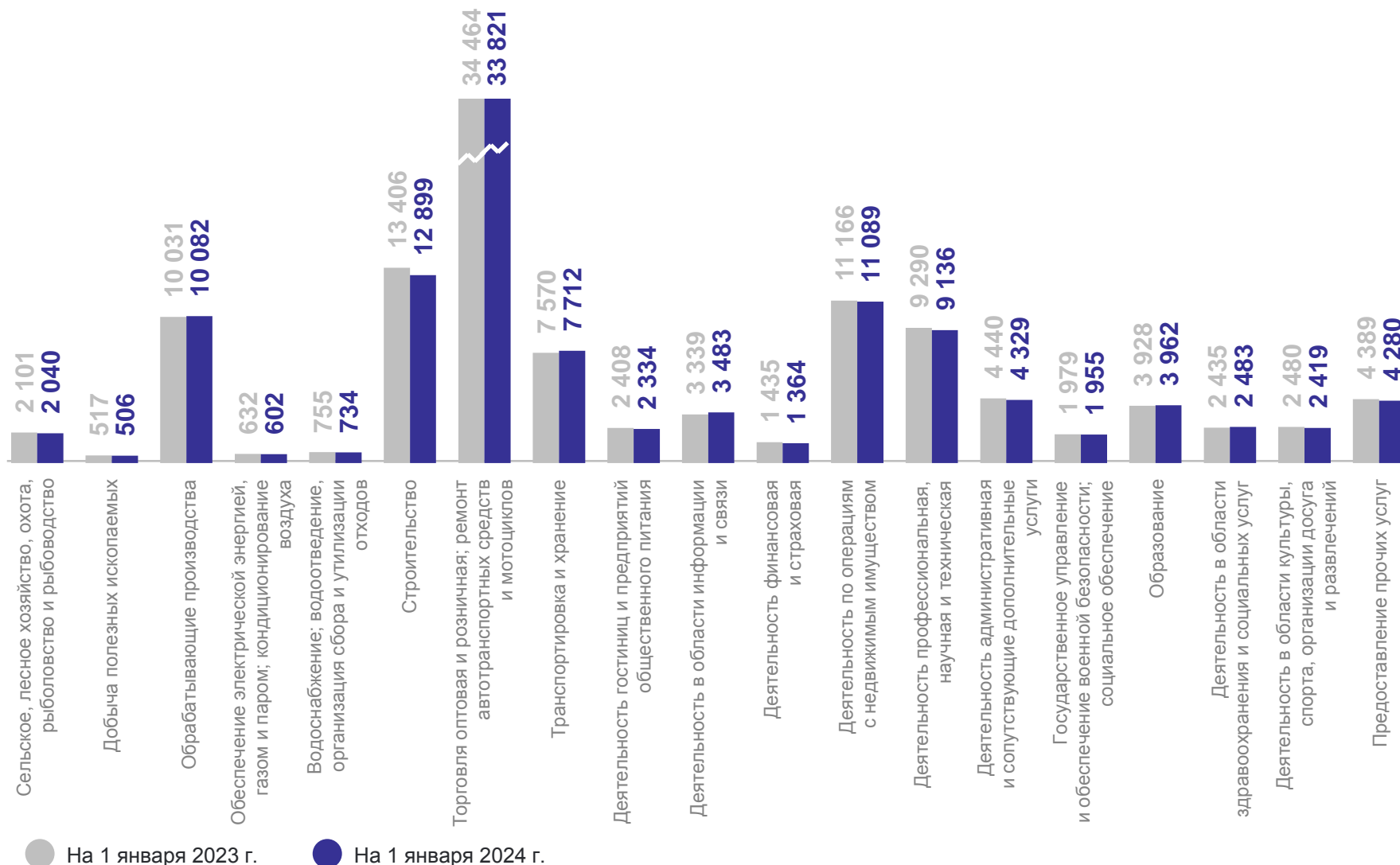
98,7%

деятельность в области
информации и связи

104,3%

деятельность финансовая
и страховая

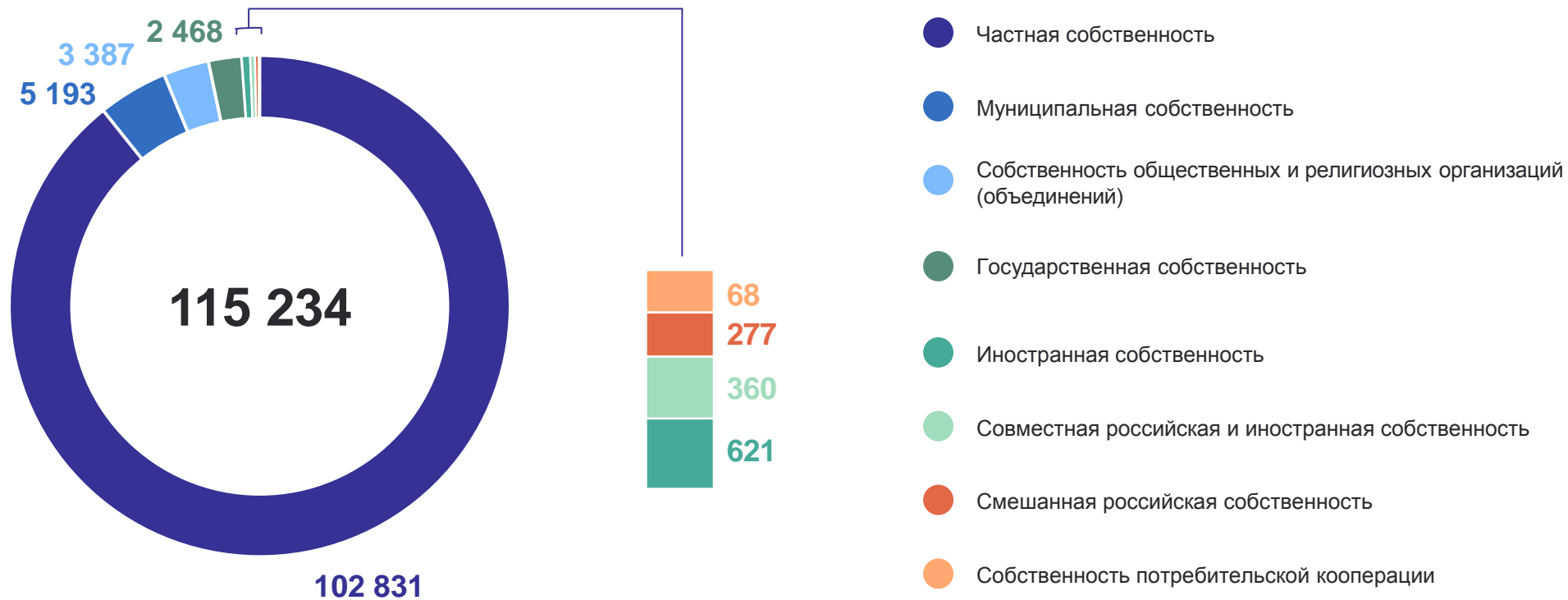
95,1%



КОЛИЧЕСТВО ПРЕДПРИЯТИЙ И ОРГАНИЗАЦИЙ

в разрезе форм собственности

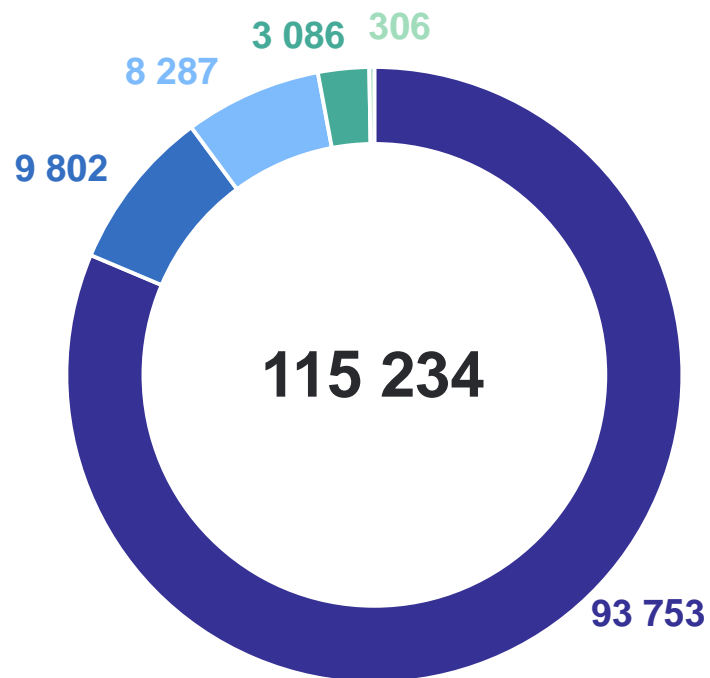
СВЕРДЛОВСКСТАТ



КОЛИЧЕСТВО ПРЕДПРИЯТИЙ И ОРГАНИЗАЦИЙ

в разрезе организационно-правовых форм

СВЕРДЛОВСКСТАТ



- Юридические лица, являющиеся коммерческими корпоративными организациями
- Юридические лица, являющиеся некоммерческими корпоративными организациями
- Юридические лица, являющиеся некоммерческими унитарными организациями
- Организации без прав юридического лица
- Юридические лица, являющиеся коммерческими унитарными организациями

КОЛИЧЕСТВО ПРЕДПРИЯТИЙ И ОРГАНИЗАЦИЙ

вновь созданных и официально ликвидированных

СВЕРДЛОВСКСТАТ

январь – декабрь 2023 г.

зарегистрировано

7 698 организаций

ликвидировано

9 447 организаций

зарегистрировано

к январю – декабрю 2022 г.

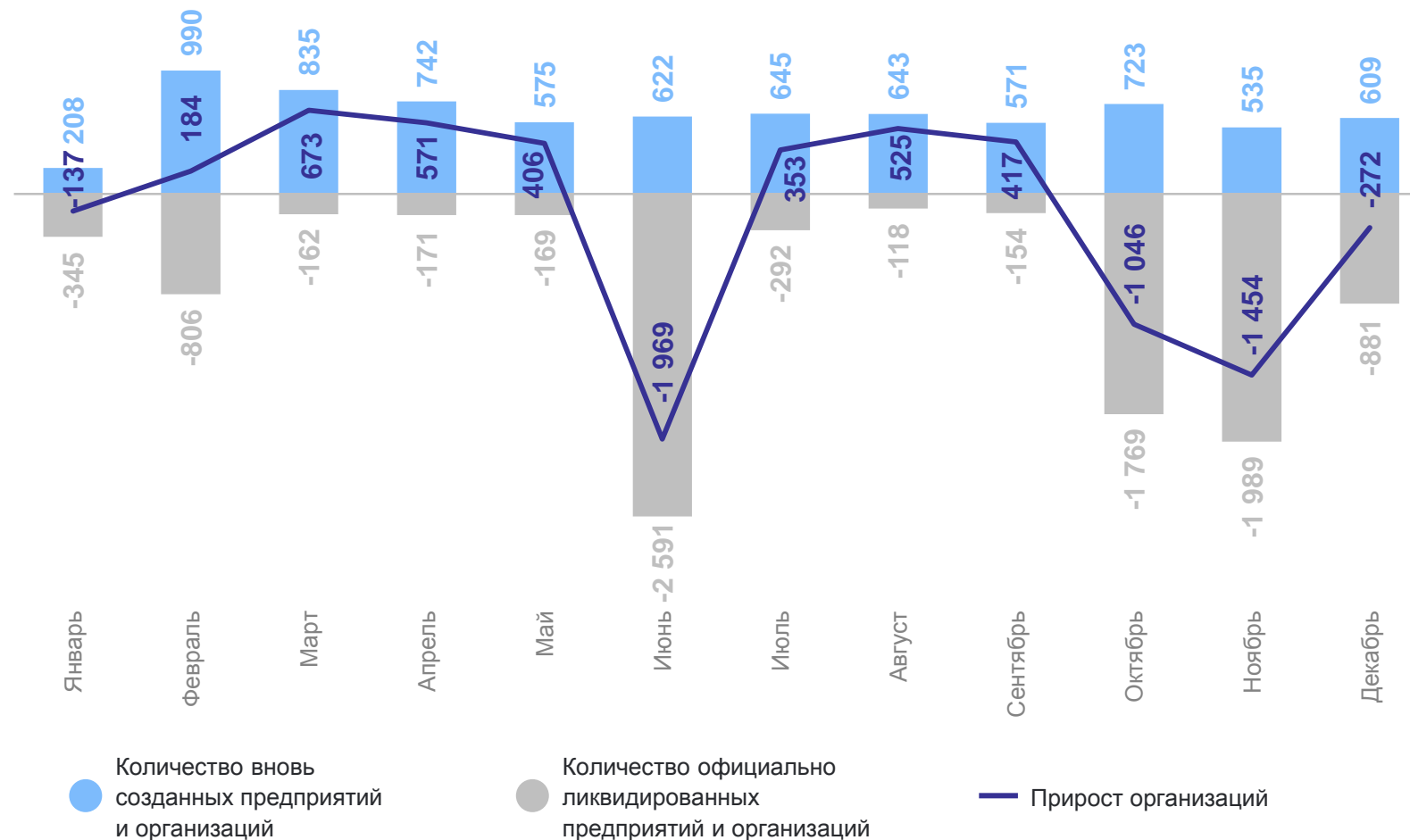
87,3%

ликвидировано

к январю – декабрю 2022 г.

113,8%

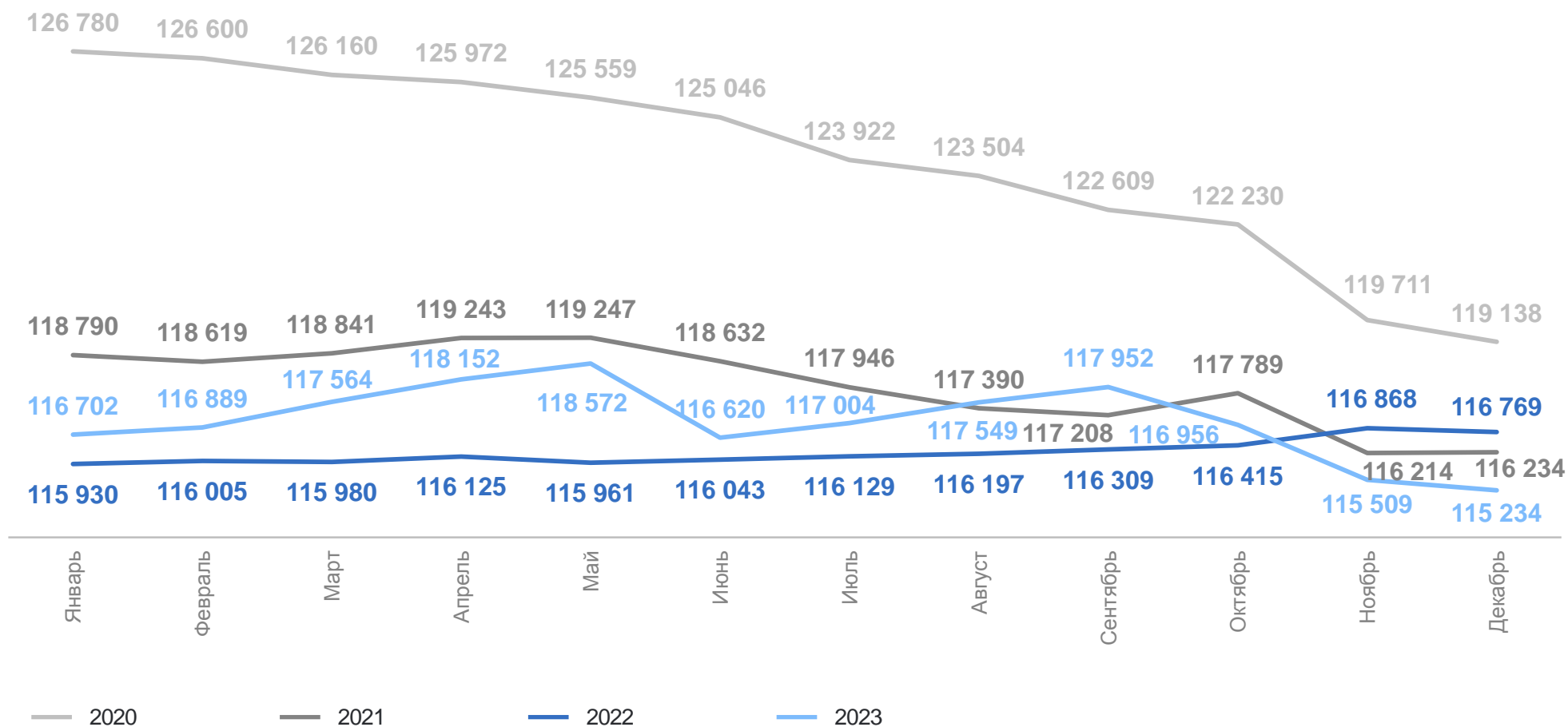
Естественный прирост организаций
единиц



КОЛИЧЕСТВО ПРЕДПРИЯТИЙ И ОРГАНИЗАЦИЙ

за 2020 – 2023 гг.

СВЕРДЛОВСКСТАТ



2

Демография организаций

КОЭФФИЦИЕНТ ПРИРОСТА ОРГАНИЗАЦИЙ

на 1 000 организаций

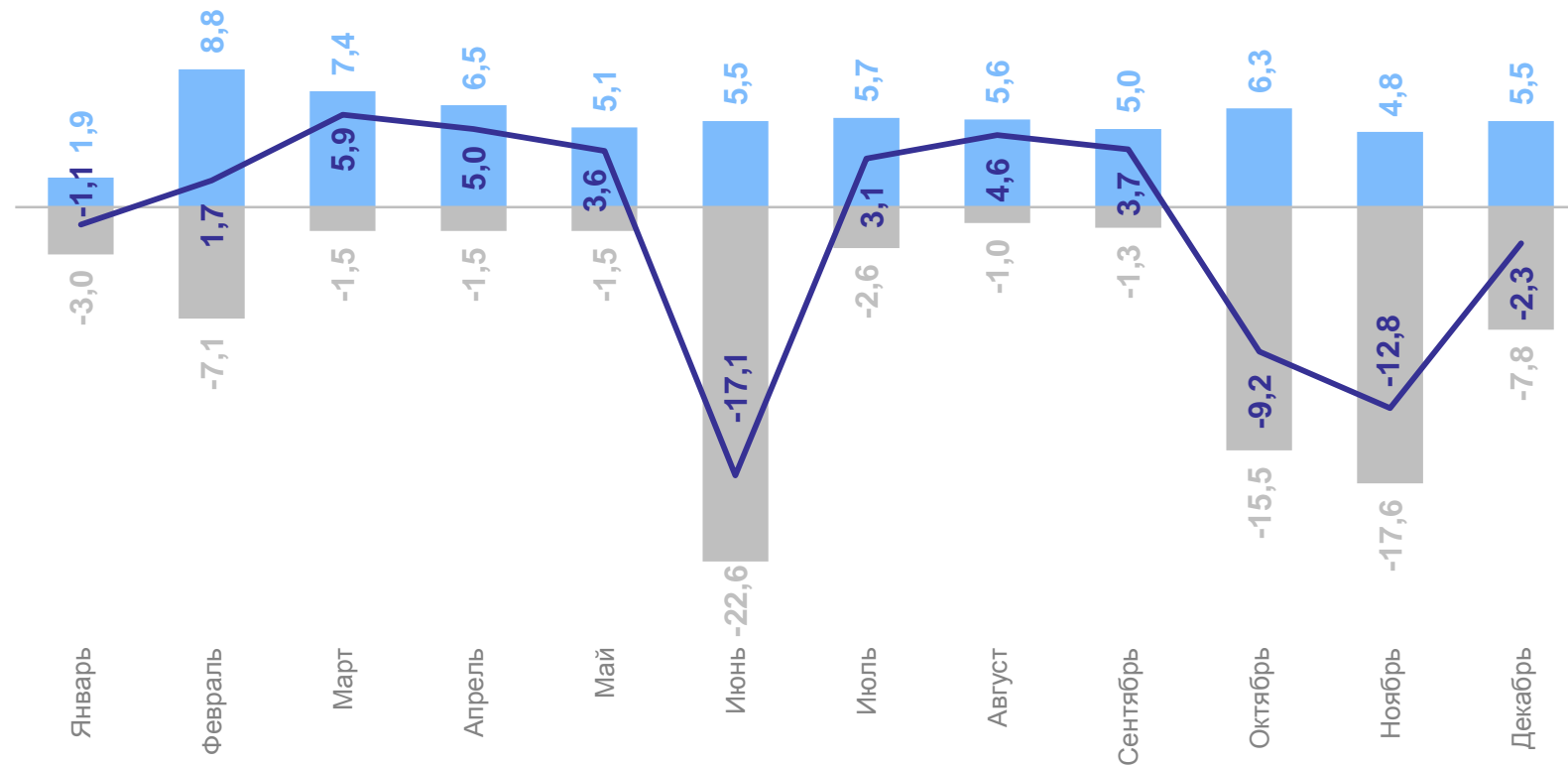
СВЕРДЛОВСКСТАТ

январь – декабрь 2023 г.

коэффициент рождаемости
68,8‰ на 1 000
организаций

коэффициент официальной
ликвидации
83,0‰ на 1 000
организаций

коэффициент прироста
-14,2‰ на 1 000
организаций



● Коэффициент рождаемости организаций

● Коэффициент официальной ликвидации организаций

— Коэффициент прироста организаций

РОЖДАЕМОСТЬ И ЛИКВИДАЦИЯ ОРГАНИЗАЦИЙ

на 1 000 организаций

СВЕРДЛОВСКСТАТ

январь – декабрь 2023 г.

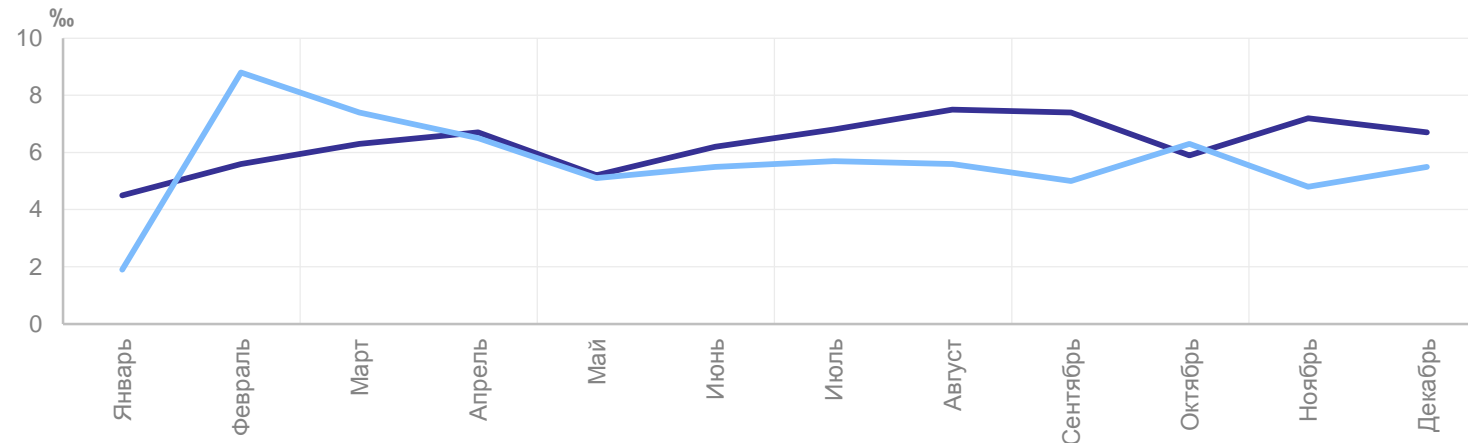
коэффициент рождаемости

68,8% на 1 000 организаций

изменение

к январю – декабрю 2022 г.

-10,4%



январь – декабрь 2023 г.

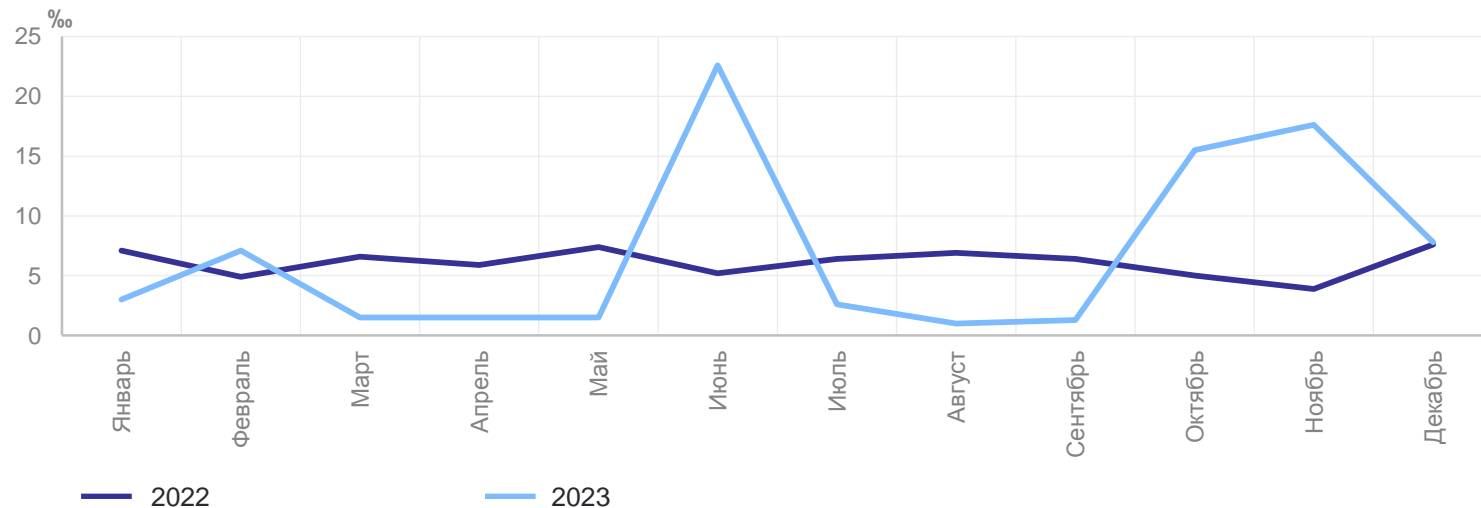
коэффициент ликвидации

83,0%

изменение

к январю – декабрю 2022 г.

13,7%



3

Индивидуальные предприниматели

КОЛИЧЕСТВО ИНДИВИДУАЛЬНЫХ ПРЕДПРИНИМАТЕЛЕЙ

в разрезе видов экономической деятельности

СВЕРДЛОВСКСТАТ

Всего

128 321 человек

январь – декабрь 2023 г.
к январю – декабрю 2022 г.

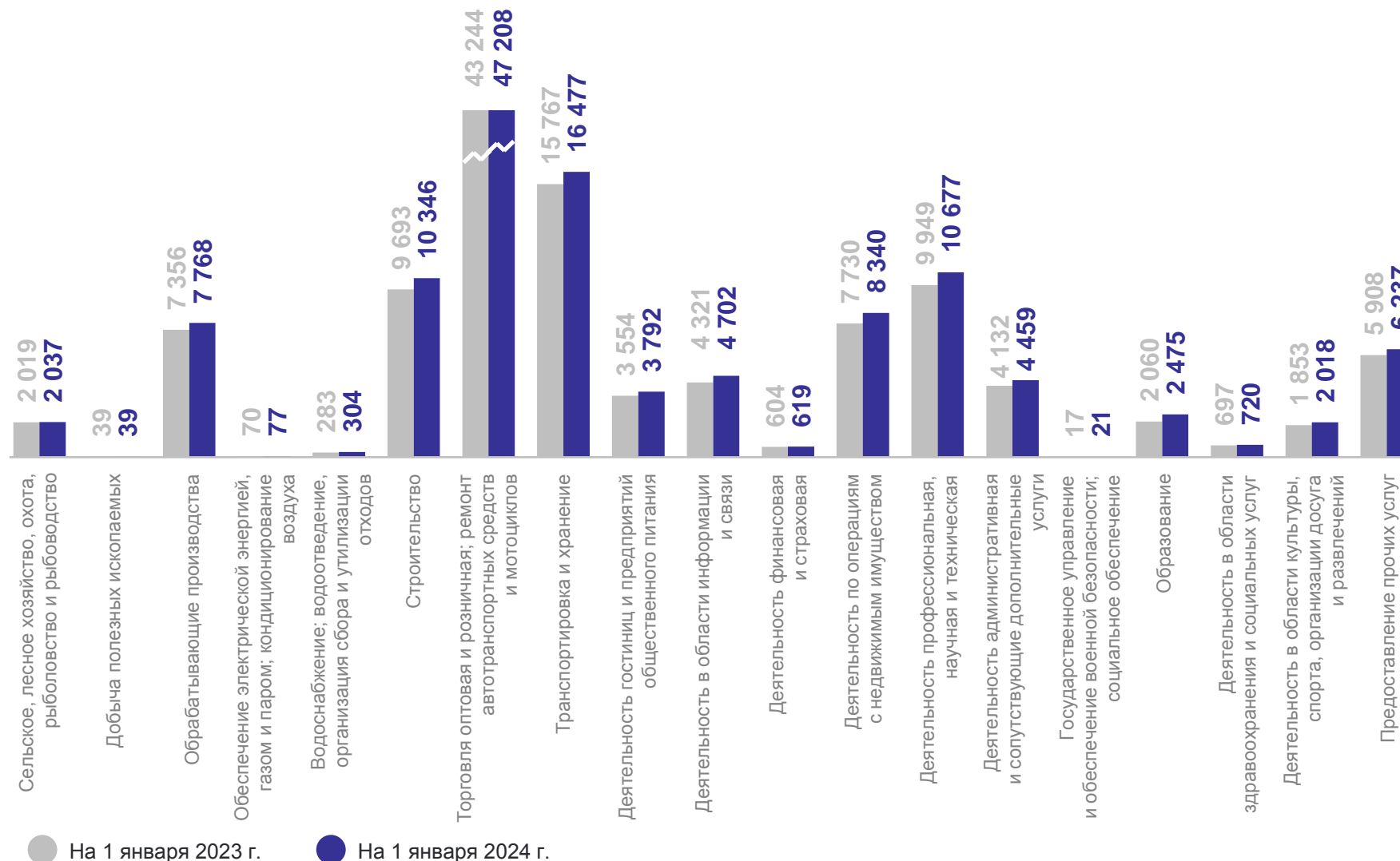
107,6%

образование

120,1%

добыча полезных ископаемых

100,0%



● На 1 января 2023 г.

● На 1 января 2024 г.

КОЛИЧЕСТВО ИНДИВИДУАЛЬНЫХ ПРЕДПРИНИМАТЕЛЕЙ

вновь созданных и официально ликвидированных

СВЕРДЛОВСКИЕ СТАТИСТИКА

январь – декабрь 2023 г.

зарегистрировано

26 779 человек

ликвидировано

17 494 человек

зарегистрировано

к январю – декабрю 2022 г.

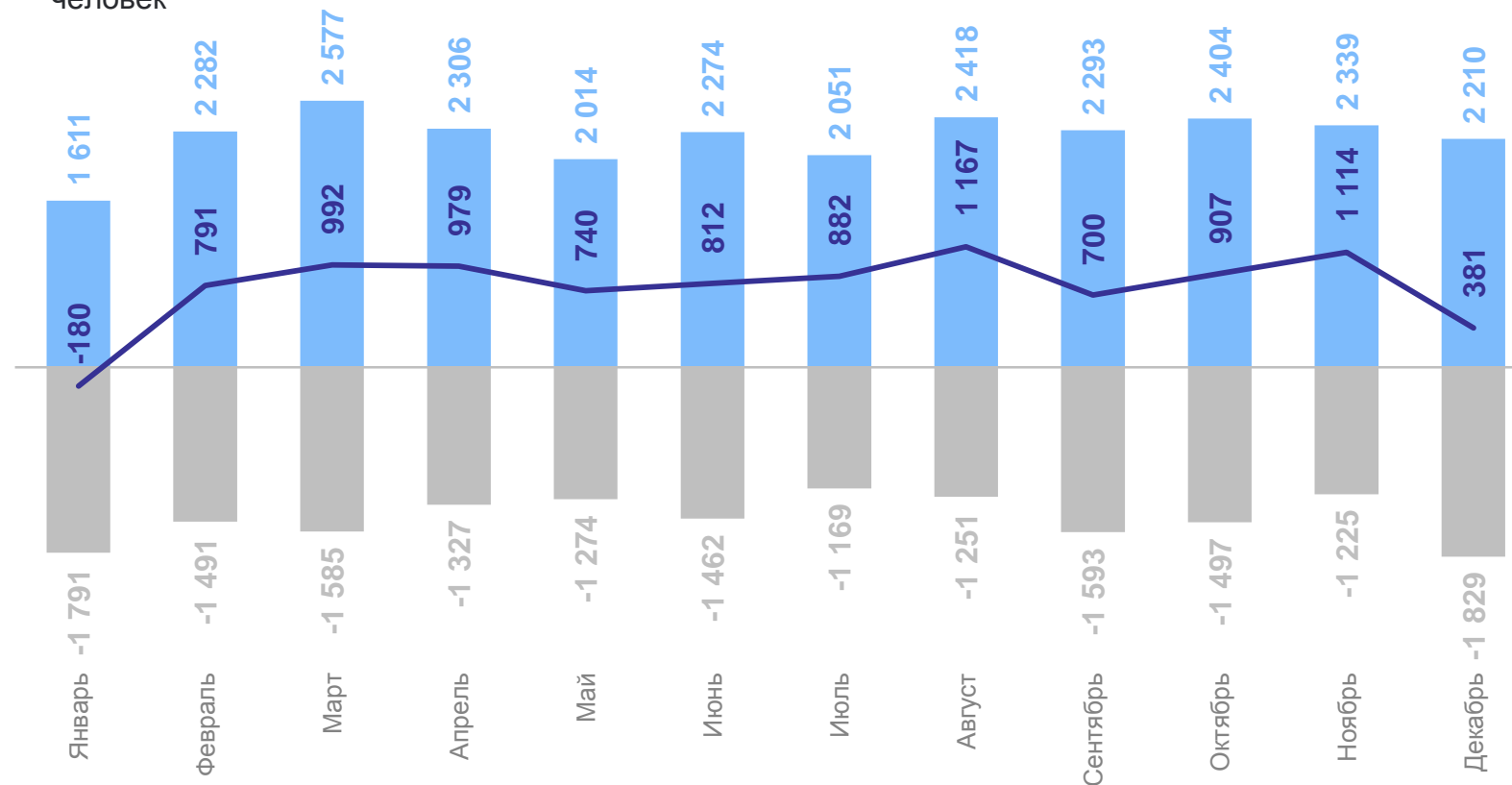
110,5%

ликвидировано

к январю – декабрю 2022 г.

92,2%

Естественный прирост индивидуальных предпринимателей
человек



● Количество вновь созданных индивидуальных предпринимателей

● Количество официально ликвидированных индивидуальных предпринимателей

— Прирост организаций предпринимателей

КОЛИЧЕСТВО ИНДИВИДУАЛЬНЫХ ПРЕДПРИНИМАТЕЛЕЙ

за 2020 – 2023 гг.

СВЕРДЛОВСКСТАТ

